

#3

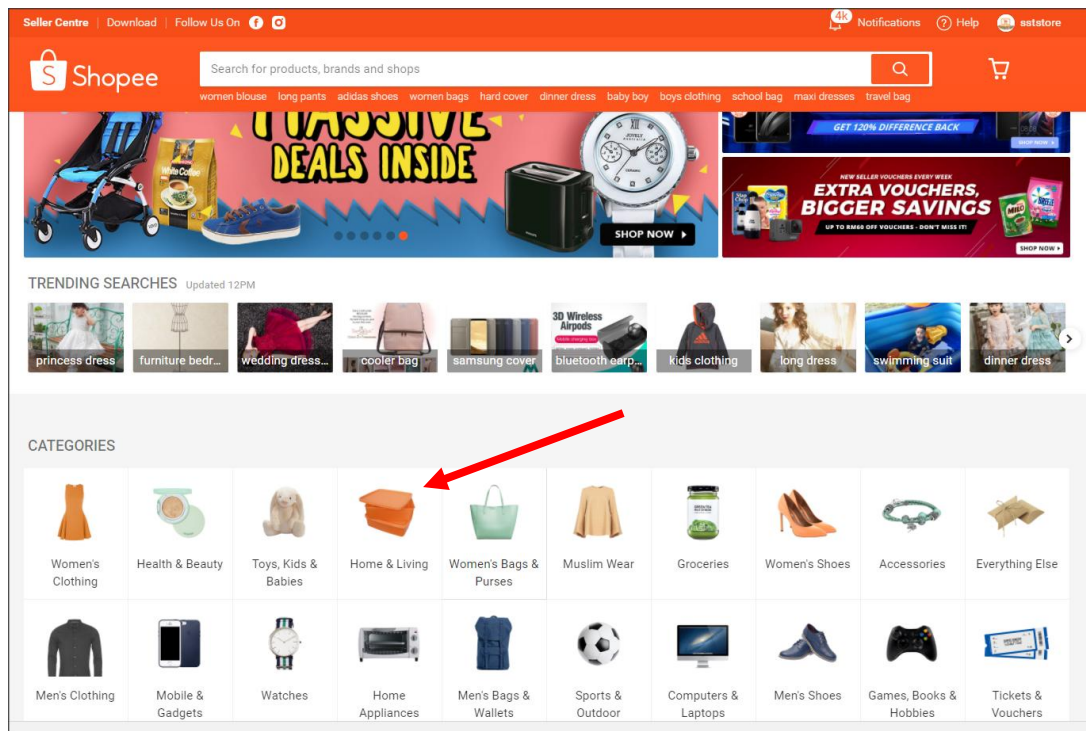
MIN 30 PRODUCT




SST Online Coaching - Tips Up Sales eCommerce

Kenapa Mesti ada 30 jenis produk min?

Cuba anda buka laman web shopee.com.my

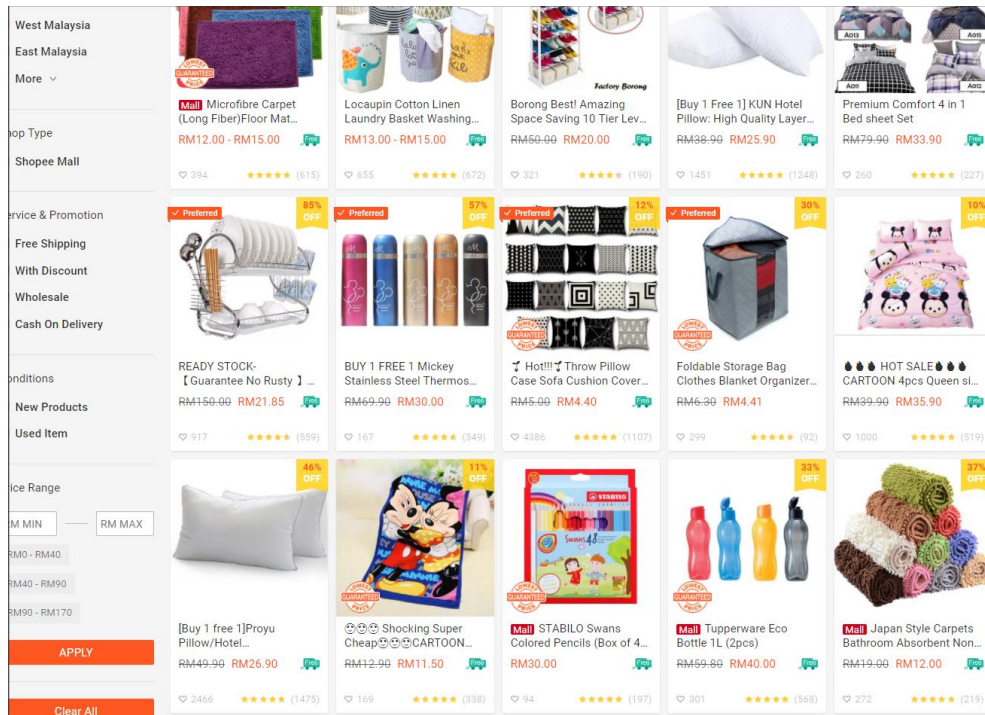


Klik pada salah satu kategori yang anda mahu jual. Sebagai Contoh kita klik pada kategori 'Home and Living'

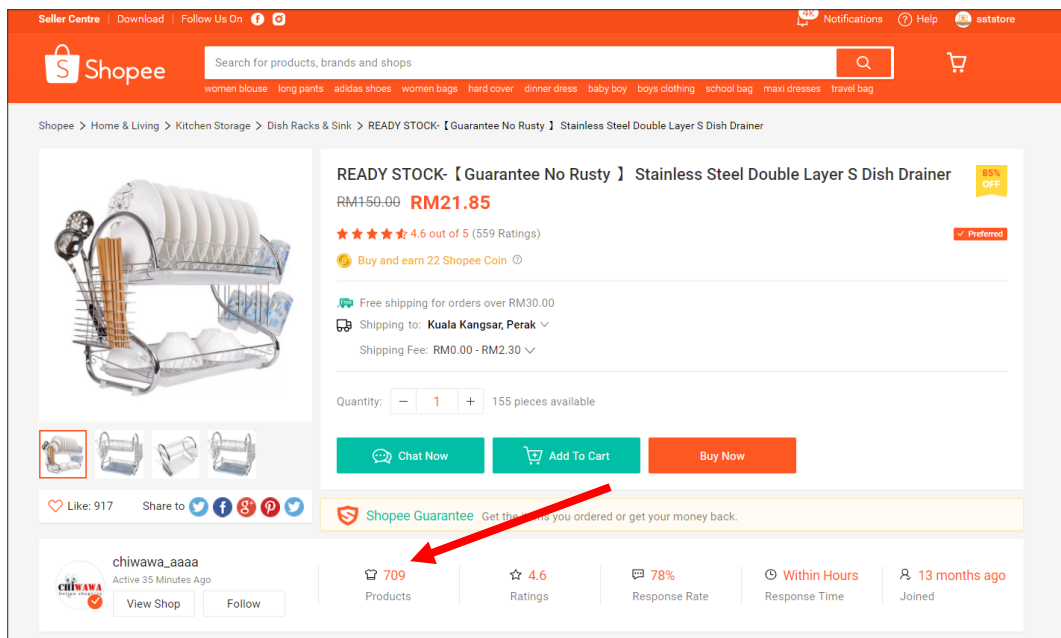


Scroll kebawah dan klik 'Top Sales'

SST Online Coaching - Tips Up Sales eCommerce



Klik pada mana-mana produk yang anda Lihat Rating Tinggi.



Cuba lihat pada Produk yang Seller ini telah upload, sebanyak 709 jenis Produk !

Seller ini 'Preferred Seller' salah satu factor untuk mendapat preferred seller adalah aktif upload produk kedalam kedai Shopee anda.

PENTING ! Shopee menggunakan software untuk kesan Seller yang aktif. Salah satu item yang di ambil kira oleh system Shopee adalah Seller yang aktif upload produk dan kemas kini produk kedai anda. Syyy ... Tolong rahsiakan Tips ini, kerana ia memang berhasil!

AWAS ! Jika anda **tidak aktif** upload produk kedalam kedai Shopee anda, maka system Shopee **akan detect** kedai anda sebagai Kedai **SEPI dan SUNYI**. Oleh yang demikian system tidak detect kedai anda. Iklan produk anda akan tenggelam.

RAHSIANYA:

- 1- Upload produk DICADANGKAN secara konsisten, agar kelihatan aktif setiap hari.
Gunakan Formula **2 Hari > Upload 1 Min Produk Baru**
- 2- Anda Tidak punyai Banyak Jenis Produk? Jangan Risau gunakan Kaedah **DROPSHIP** akan diterangkan dalam BAB Seterusnya.

Apa kesannya pada kita as seller Shopee?

93% buyer lebih berminat seller yang aktif. Kesan dari anda aktif upload produk akan naikkan 'Active Hour' anda dalam shopee.

Alamak apa plak aktif hour tu?

Aktif hour akan muncul pada setiap seller, ini dari system Shopee yang akan detect keaktifan anda. Cara nak check active hour adalah mudah.

Shopee.com.my > klik pada mana-mana produk > Rujuk photo dibawah ini:

Shopee > Home & Living > Kitchen & Dining > Cookware > Chocolate Melting Pot Chocolate Fondue Yellow and Pink Color

Chocolate Melting Pot Chocolate Fondue Yellow and Pink Color
RM39.90 **RM31.00**

Lowest Price Guaranteed

Shop Vouchers **RM1 OFF** **RM5 OFF**

★★★★★ 4.7 out of 5 (52 Ratings)

Buy and earn 31 Shopee Coin

Free shipping

Shipping to: Kuala Kangsar, Perak

Shipping Fee: RM0.00

Quantity: - 1 + 1 piece available

Shopee Guarantee Get the items you ordered or get your money back.

sststore
Active 1 Hour Ago
View Shop

218 Products | 4.6 Ratings | 94% Response Rate

Ini adalah Paparan Dari PC/Laptop

Chocolate Melting Pot Chocolate Fondue Yellow and Pink Color **22% OFF**

~~RM39.90~~ **RM31.00**

Lowest Price Guaranteed [?]
Found a cheaper option? Claim for FREE Coins! >

★★★★☆ 4.7/5 (52) **✓ Preferred**

Shop Vouchers **RM1 OFF** **RM5 OFF** >

Shopee Coins Get 31 >

Free Shipping

Shipping to: Kuala Kangsar, Perak
Cost: RM0.00 ∨

Like 112 Comment 3

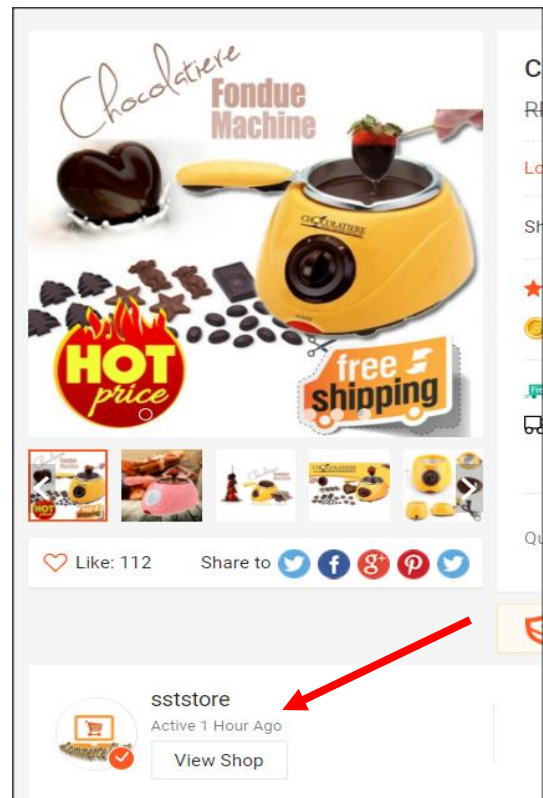
Shopee Guarantee >
Get the item you ordered or get your money back.

sststore Active 19 minutes ago **View Shop**

158 Products **4.6** Rating **94%** Chat Response

Screen Shoot dari HP

Anda Jawab:



Berdasarkan **Pandangan** buyer Kedai Mana yang akan Dapat Jualan?

Ya! 99.9% pembeli akan membuat pesanan Pada Seller yang aktif ! Sudah tentu Seller photo paling kanan adalah pilihan utama Pembeli kerana ia AKTIF. Sudah menjadi SIFAT pembeli yang akan ragu-ragu jika kedai Shopee anda sepi dah sehari-hari tidak aktif.

Jadi anda sebagai Seller Shopee Jangan tinggalkan Tips ini. Bayangkan jika Formula yang diberikan tadi anda follow secara konsisten. Sila lihat hasilnya dibawah ini.

2 hari – 1 produk baru
Sebulan – 15 produk baru
2 bulan – 30 produk baru
3 bulan – 45 produk baru
4 bulan – 60 produk baru

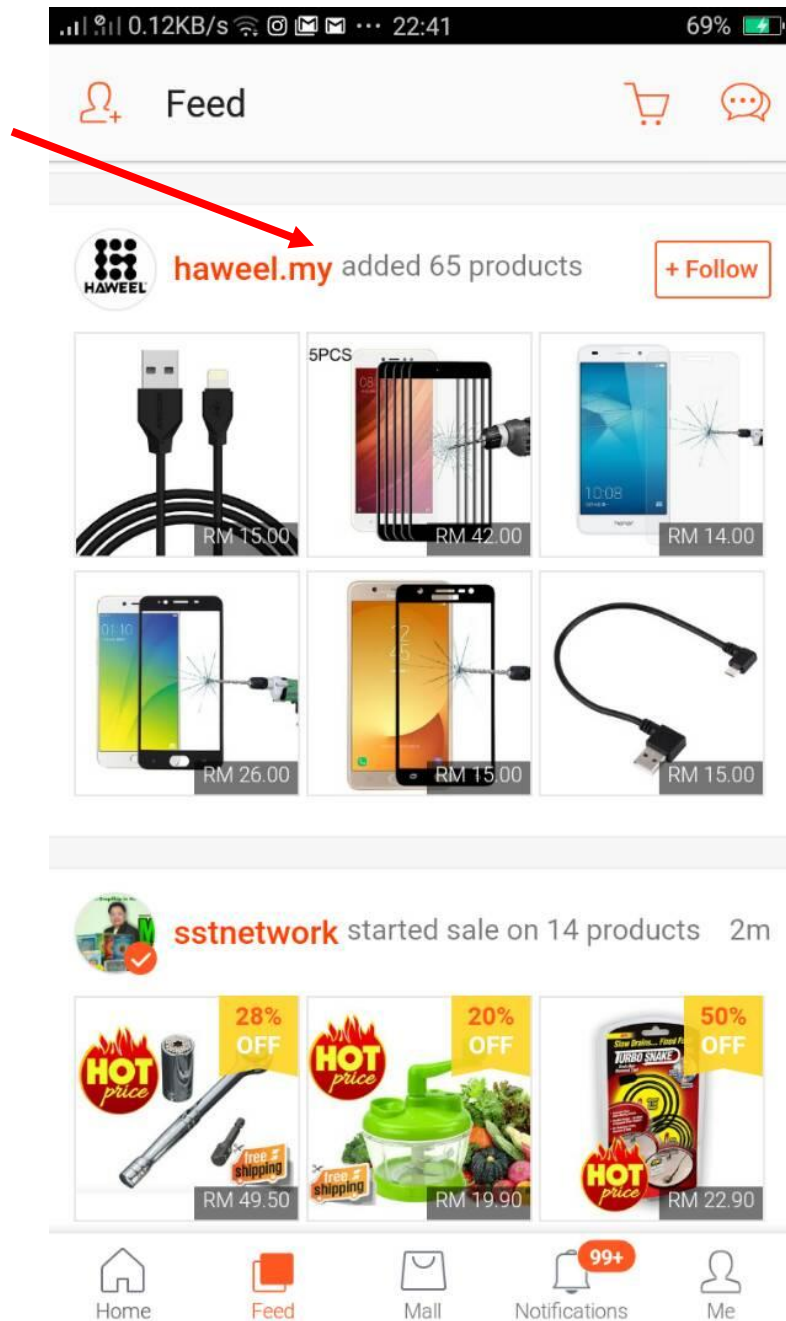
Lihat, secara tidak lansung kedai anda kelihatan sentiasa ada penjual 24 jam!

INFO: ini dalah salah satu cara untuk anda sebagai seller kelihatan aktif, terdapat beberapa teknik lagi yang akan dibincangkan dalam eBook yang seterusnya.

Benarkah dengan upload produk baru boleh dapat sales?

Oh.. masih ada yang ragu-ragu, ya memang benar saya pun begitu pada awalnya. Namun saya BONGKARKAN 1 lagi kenapa dengan upload produk baru akan boleh mendatangkan jualan pada kedai anda.

Lihat photo dibawah ini:



Cuba lihat apabila anda upload new Produk akan muncul pada feed.

Apa plak Feed tu? Macam news feed je?.

Ya benar, ia sama seperti News Feed Dalam Fesbuk anda. Jadi setelah anda upload produk baru ia akan muncul di Feed follower anda. Wahh... bayangkan anda 5000 follower atau 10,000 follower dan kita ambil 1% sahaja yang akan membeli produk anda dari follower anda itu, min 50 pembeli pesan produk yang anda baru upload.

Paparan **Feed** hanya boleh dilihat melalui HP sahaja, namun anda jangan risau, kerana buyer shopee lebih dari **89%** membeli menerusi Telephone Pintar!

Cara lihat paparan Feed dari app Shopee (android dan IOS sama) adalah dengan cara:

Klik App Shopee pada HP anda > Klik pada Feed



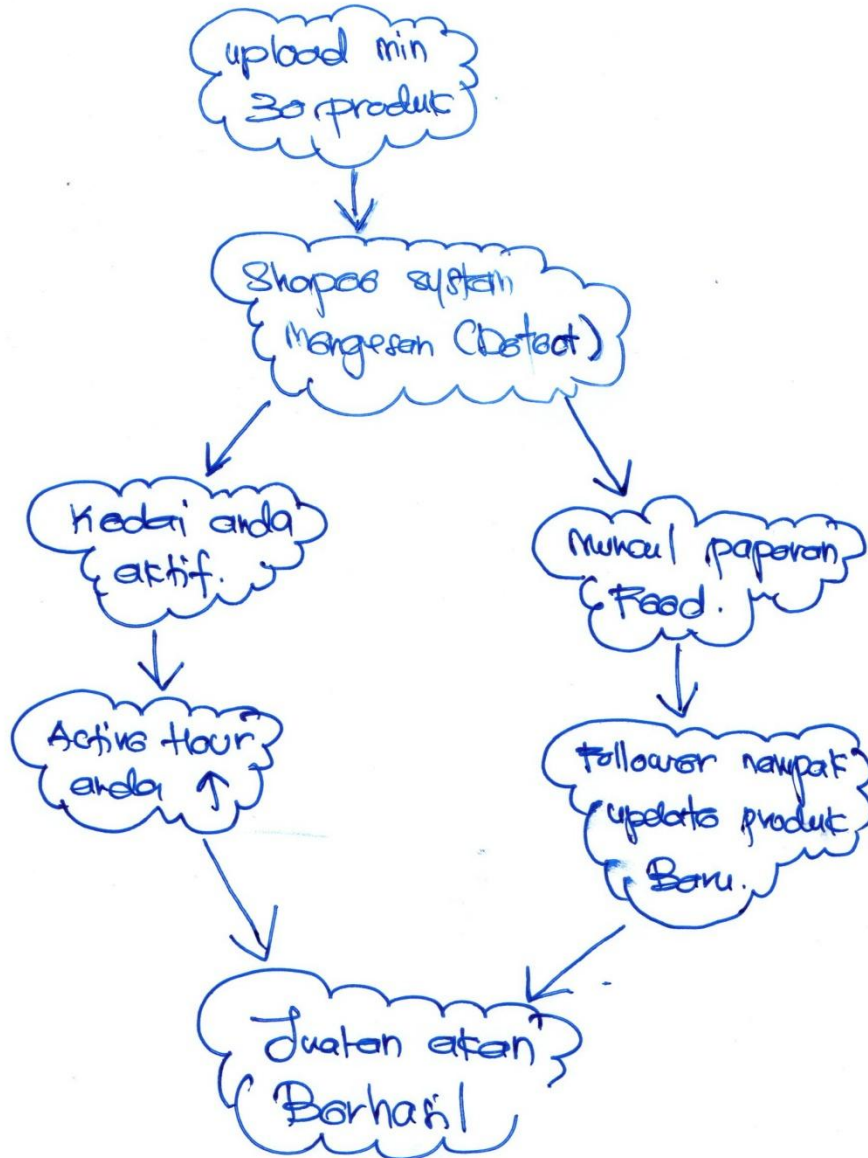
Paparan dari Telephone Pintar anda

TIPS! - Bab follower akan dibincangkan dalam ebook seterusnya. Follower berkait rapat tips yang anda sedang baca sekarang ini. Nanti rujuk eBook dan tutorial mengenai Follower ya.

TIPS! Ya saya tahu anda sedang Fikirkan bagaimana nak upload produk sebanyak mungkin sedangkan modal sedikit sahaja. Saya faham dan saya pun mengalami masalah yang sama, namun setiap masalah ada penyelesaian. Tunggu Bab BONUS TIPS yang akan membincangkan cara anda buat DropShip.

Video Tutorial Klik Disini [#03 Part 1](#) [#03 Part 2](#)

Mind Map.



KELAS E-COMMERCE

SUPPORT TEAM - KEC

SUPPORT



Join our
Telegram
Channel

KLICK NOW !

SEBARANG PERTANYAAN SILA EMAIL



Send us an email

Email: sstcareline@gmail.com

Pertanyaan anda akan dijawab dalam tempoh 24 jam hari bekerja.

Nota: Pertanyaan Haruslah berdasarkan ebook yang telah anda baca dan Cuba.
Kami sedia membantu.