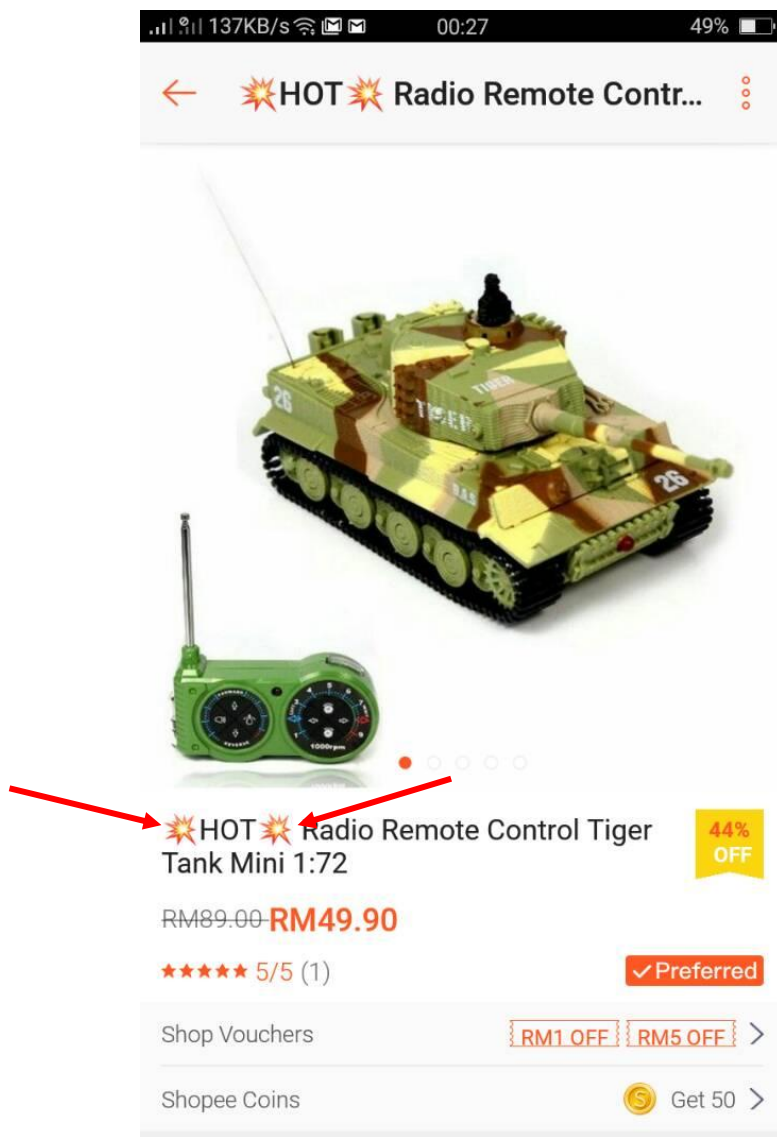


#5

ATTRACT TITTLE & PHOTO



Apa yang dimaksudkan dengan attract tittle and photo ?



Screen Shoot Dari HP

Lihat pada anak panah di atas, itulah yang dikatakan sebagai 'Interactive Title', buat masa ini Shopee Tiada halangan untuk Seller meletakkan sebarang symbol dihadapan Tajuk produk anda.

Ini menurut kajian mata Pembeli akan lebih kepada **warna** dan symbol yang boleh menarik perhatian dan lain dari yang lain.

Masih ragu-ragu? Kita lihat screen shoot dibawah ini.

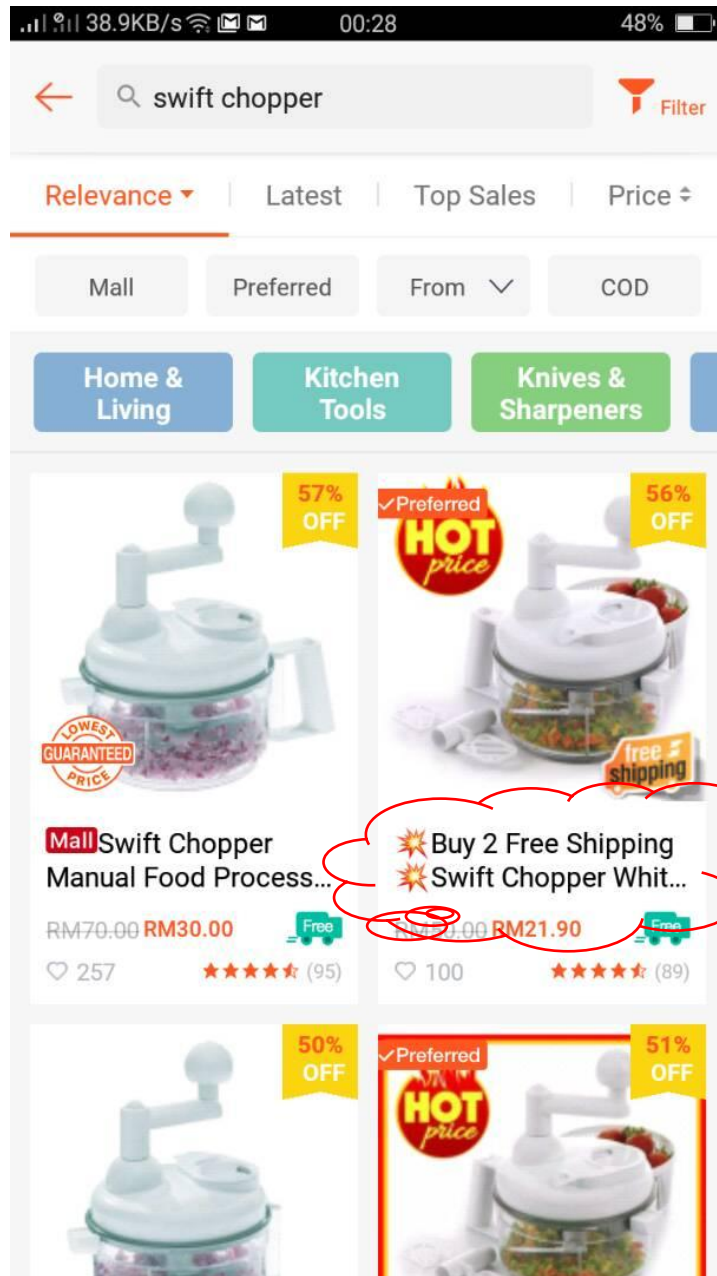


Photo A – screen Shoot dari HP

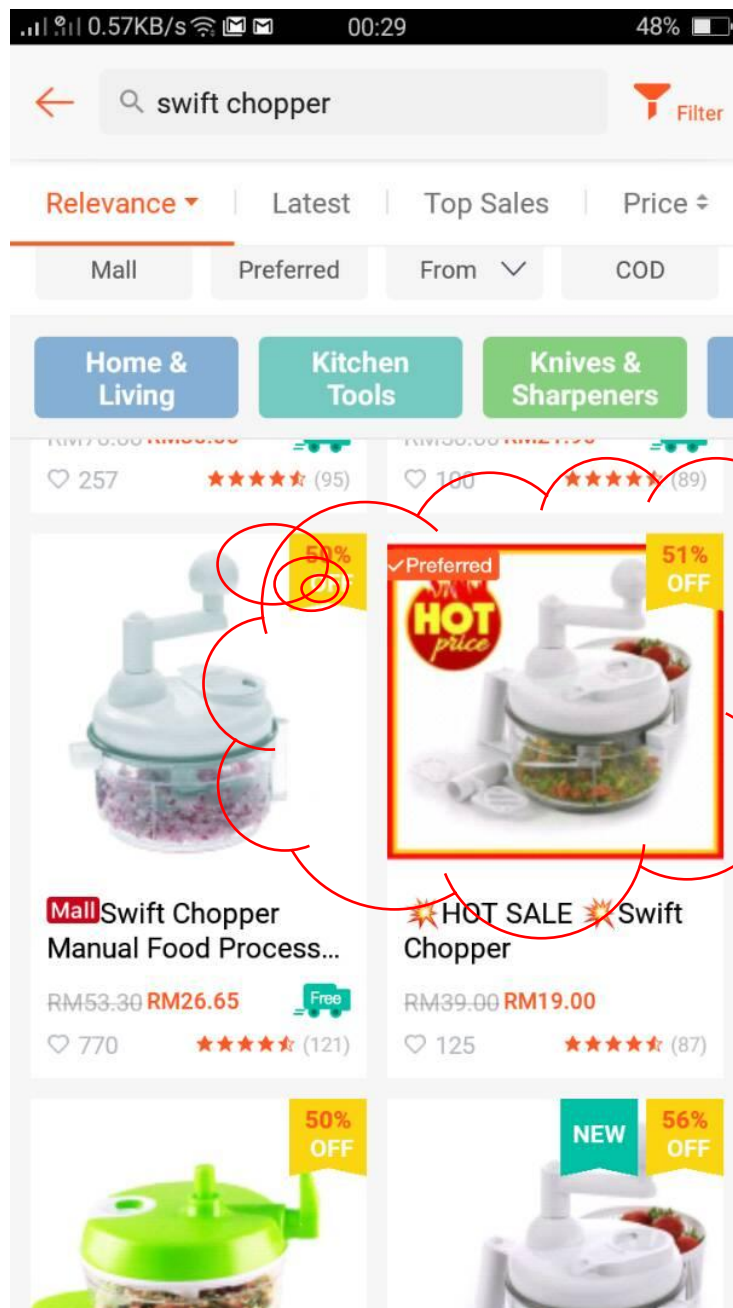


Photo B – screen Shoot Dari HP

INFO :

Photo A – Menggunakan Teknik Symbol

Photo B – Menggunakan Teknik Border atau Frame

PENTING ! Untuk Teknik symbol ada beberapa perkataan yang disarankan anda letak kan diantara symbol tersebut:

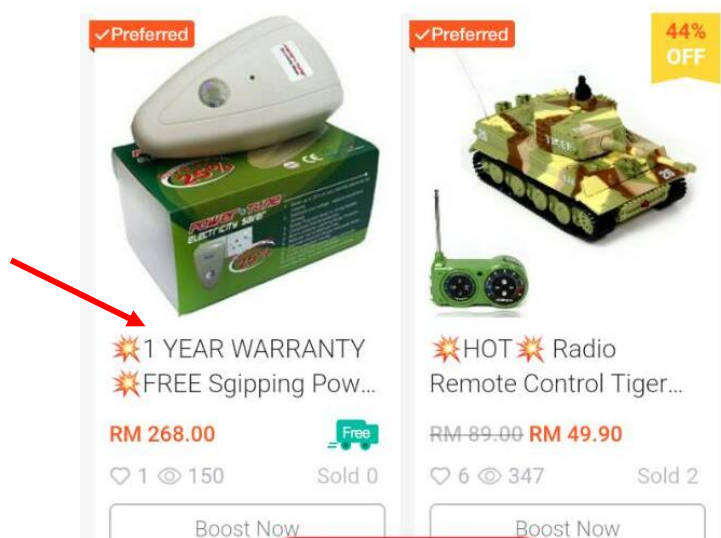


1. HOT
2. READY STOCK
3. COD AVAILABLE (Dengan syarat anda menyertai program COD Shopee- akan diterangkan dalam eBook Program Free Shipping Dan COD)
4. FREE SHIPPING (Dengan syarat anda menyertai program free shipping Shopee)
5. PROMO
6. ORIGINAL (Dengan syarat produk anda benar-benar original)
7. FAST SHIPPING
8. ONLY TODAY!
9. MURAH
10. CHEAP PRICE
11. THE LOWEST
12. MONEY BACK GUARANTEE
13. 1 YEAR WARRANTY

Rahsianya : Anda akan dapat up Sales dengan kaedah ini, ia memang akan membawa kesan kepada iklan anda. Pastikan di antara symbol ditaip dalam **HURUF BESAR**.

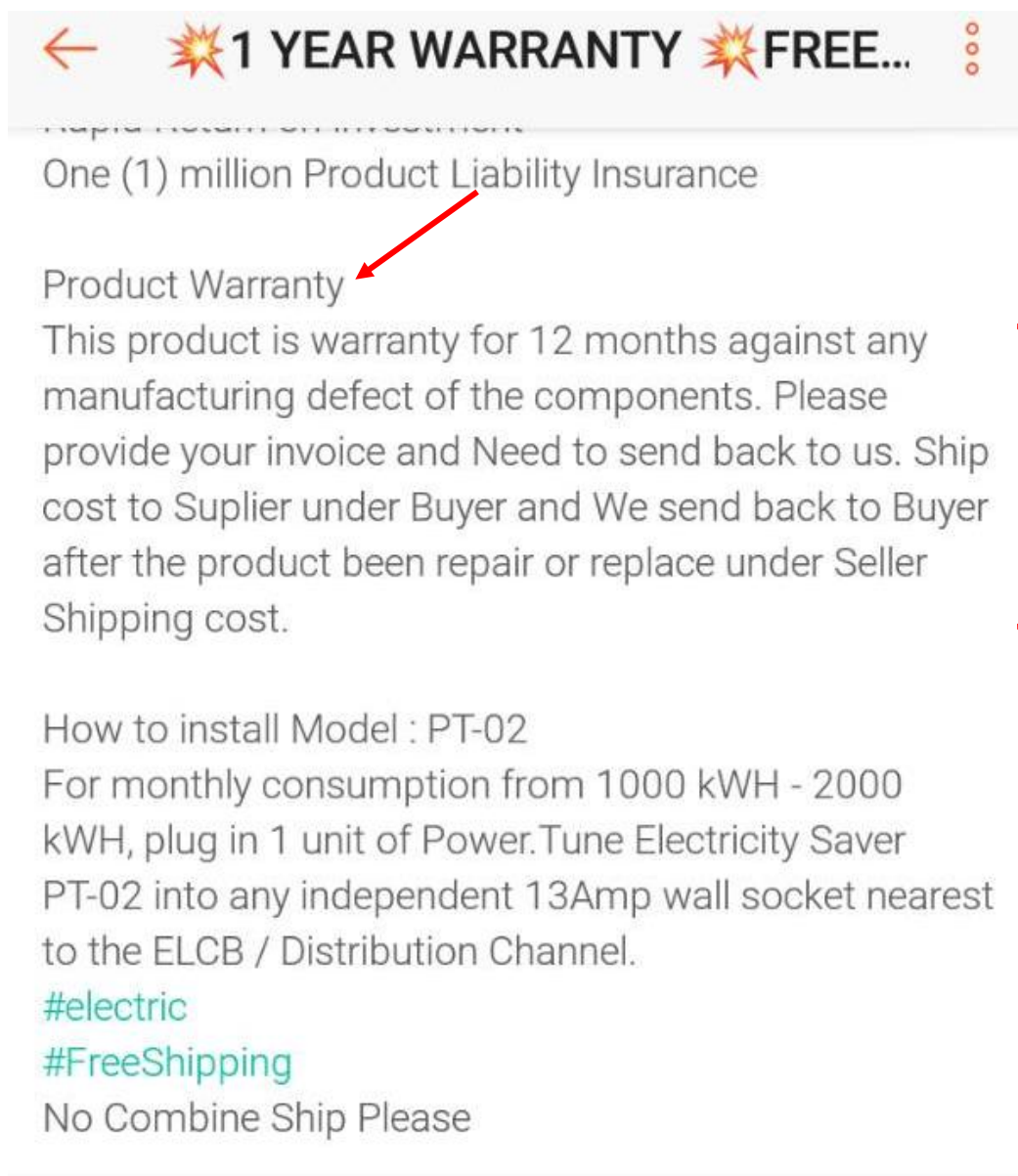
INGATAN: Jika anda meletakkan Perkataan 'Free Shipping', 'Money Back Guarantee', 'Fast Shipping' anda harus terangkan Terma dan Syarat didalam keterangan Produk.

Contoh keterangan seperti photo dibawah ini:



Screen Shoot dari HP – kita ambil contoh iklan di atas yang ada perkataan 'Warranty'





Lihat photo di atas adalah contoh Terma 'Warranty'

AWAS ! jika anda tidak Letakkan Terma atau Info Lengkap berdasarkan Tawaran yang anda Letakkan di Tajuk Produk maka... buyer akan Mencari anda. Dengan cara itu Kurangkan bebanan anda dengan letakkan Terma dan Syarat dengan Jelas. Simple tapi Clear sudah cukup.

Mungkin ada yang masih tertanya apa yang harus diletakkan dalam Keterangan produk berdasarkan Tawaran yang anda berikan dalam Tajuk Produk. Oleh itu, mari kita lihat beberapa lagi Contoh dibawah ini.

FAST SHIPPING: Fast Shipping with Condition Seller Received Notification Payment from Shopee Before 11am and will ship on the same day. No Shipping on Saturday, Sunday and Public Holiday.

MONEY BACK GUARANTEE: We provide 3 Month money back guarantee with condition buyer need to provide 3 month electricity bill before installation and 3 month after installation. Shipping cost will bear by Buyer and we will Refund 100% your Product payment exclusive Shipping Cost.

Cara Letak Simbol : Hanya anda boleh gunakan Fungsi ini dari HP. Gunakan carta ini untuk mudah anda ingat.

Upload dari PC/Laptop Produk > Edit dari HP sambil menonton TV / Movie

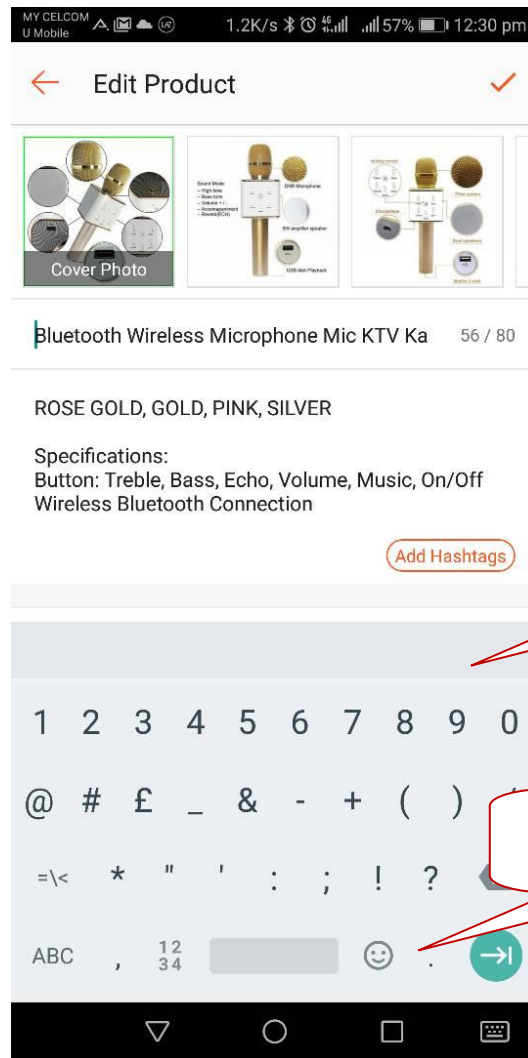


Photo A – Edit Produk dari Hp anda.

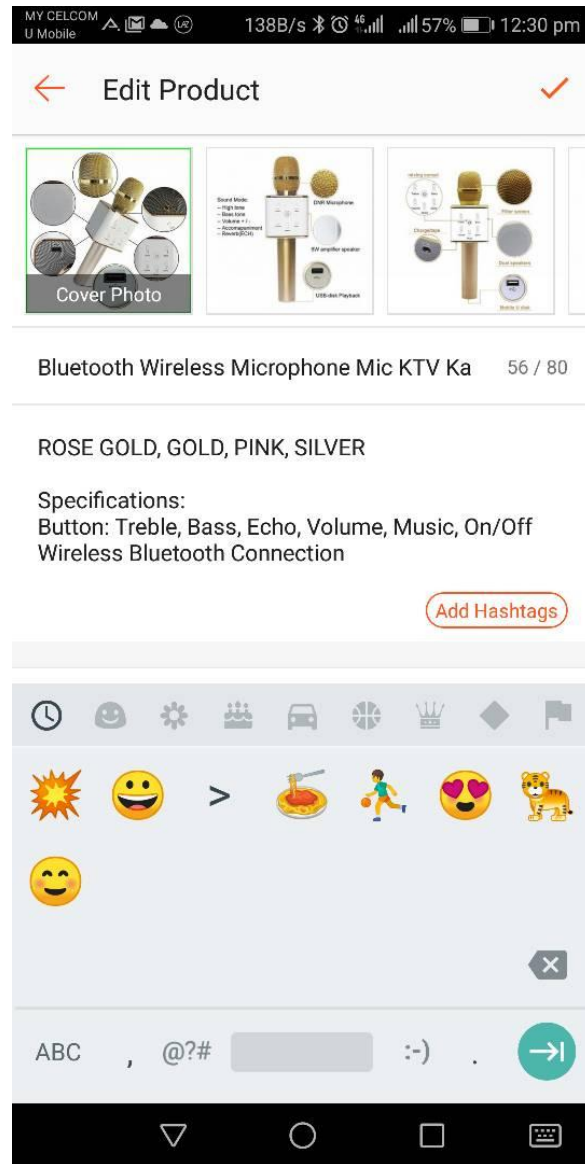


Photo B – Paparan begini akan muncul.

INFO: Simbol yang sering digunakan oleh Top Seller Shopee adalah seperti berikut.

- Logo Boom (Macam Kaboom)
- Logo Jam (Timer/limited Time)
- Logo 100% Original
- Logo Letupan

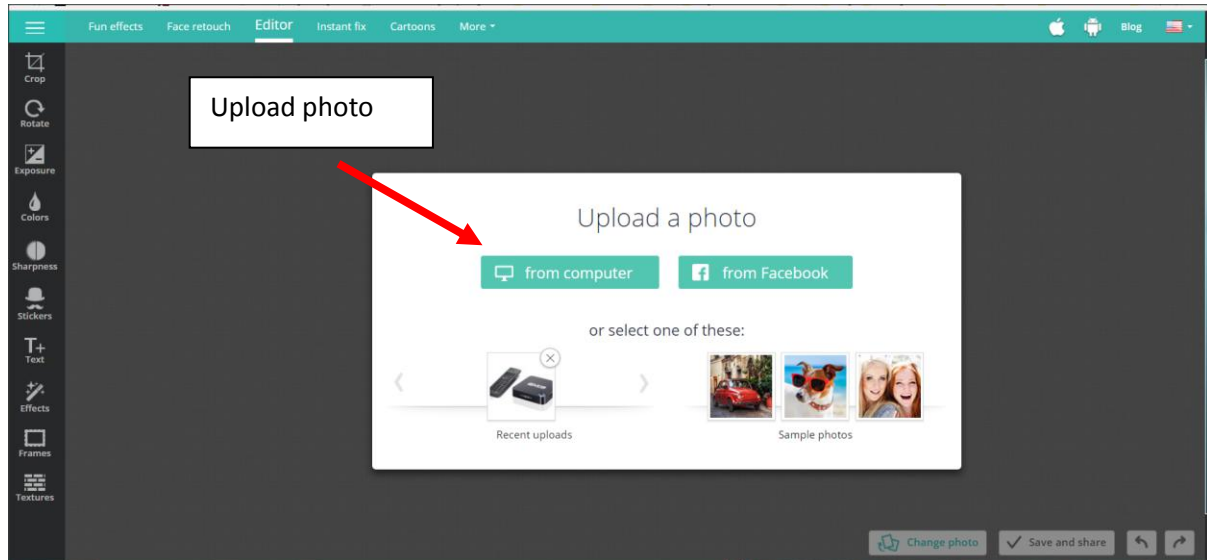
Teknik Border atau Frame

Gunakan Kaedah PERCUMA seperti link dibawah ini:

<http://editor.pho.to/edit/>

<https://www.fotor.com/app.html#/editor/border>

la merupakan edit Photo PERCUMA yang mempunyai fungsi FRAME. Kita bincangkan cara mudah menggunakan salah satu dari link yang diberikan.



1- Klik URL editor.pho.to/edit

2-Upload photo anda



3- Klik 'Frame'



4- Select Funky

5-Pilih Frame Seperti anak Panah No 5

INFO ! Perisian percuma ini mudah digunakan, namun tidak boleh Setting dan edit mengikut warna dan ketebalan frame yang kita mahukan. Apa pun ia masih boleh digunakan untuk Produk dan iklan anda kelihatan MENARIK.

INFO ! Apa Pun Photoshop lebih Menarik dan saya sendiri telah gunakan photoshop semenjak dari tahun 2007 lagi.



Ini adalah **PHOTOSHOP**

Photoshop = Kedai Gambar (boleh ke diterjemahkan begini? 😊)

Kenapa PHOTOSHOP adalah yang TERBAEEEEKKK !

- Lebih terperinci dan boleh setting mengikut kemahuan warna dan ketebalan border yang anda inginkan.

KELAS E-COMMERCE

SUPPORT TEAM - KEC

SUPPORT



Join our
Telegram
Channel

KLIK NOW !

SEBARANG PERTANYAAN SILA EMAIL



Send us an email

Email: sstcareline@gmail.com

Pertanyaan anda akan dijawab dalam tempoh 24 jam hari bekerja.

Nota: Pertanyaan Haruslah berdasarkan ebook yang telah anda baca dan Cuba.
Kami sedia membantu.