

#7

BOOST PRODUCT



SST Online Coaching – Tips Up Sales eCommerce

Apa yang dimaksudkan dengan boost product?

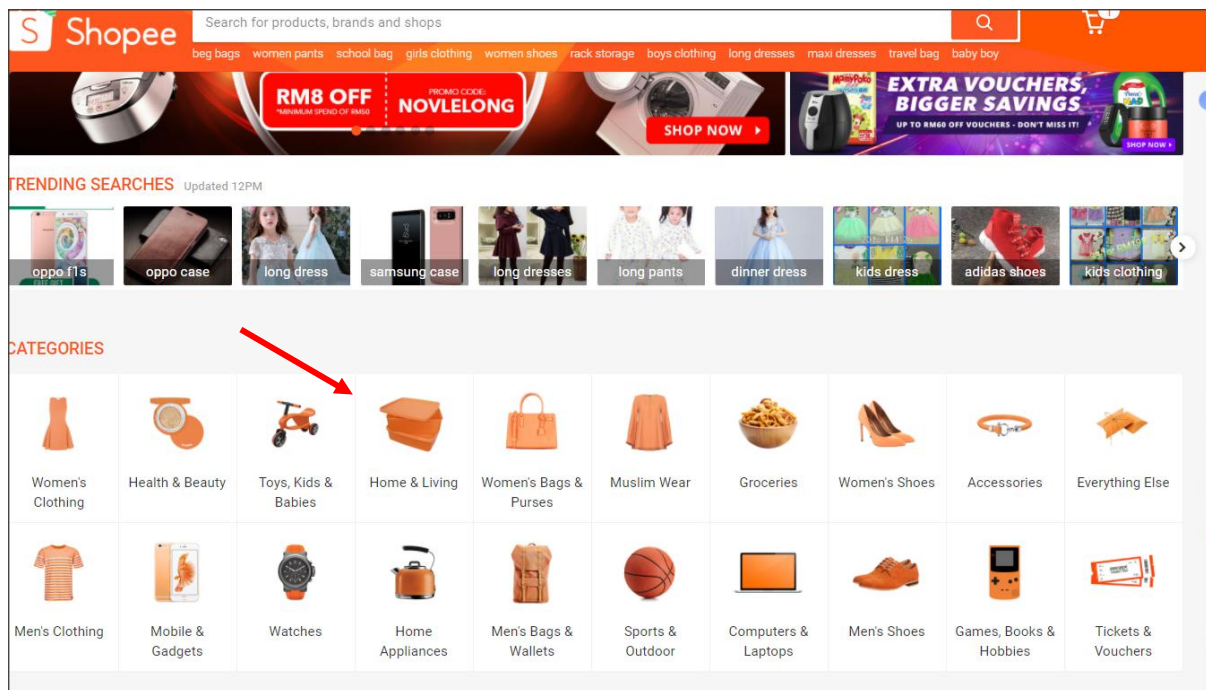
Boost Product adalah kaedah yang direka oleh Shopee untuk member peluang kepada anda untuk menaikkan iklan produk anda.

Syarat Boost Product:

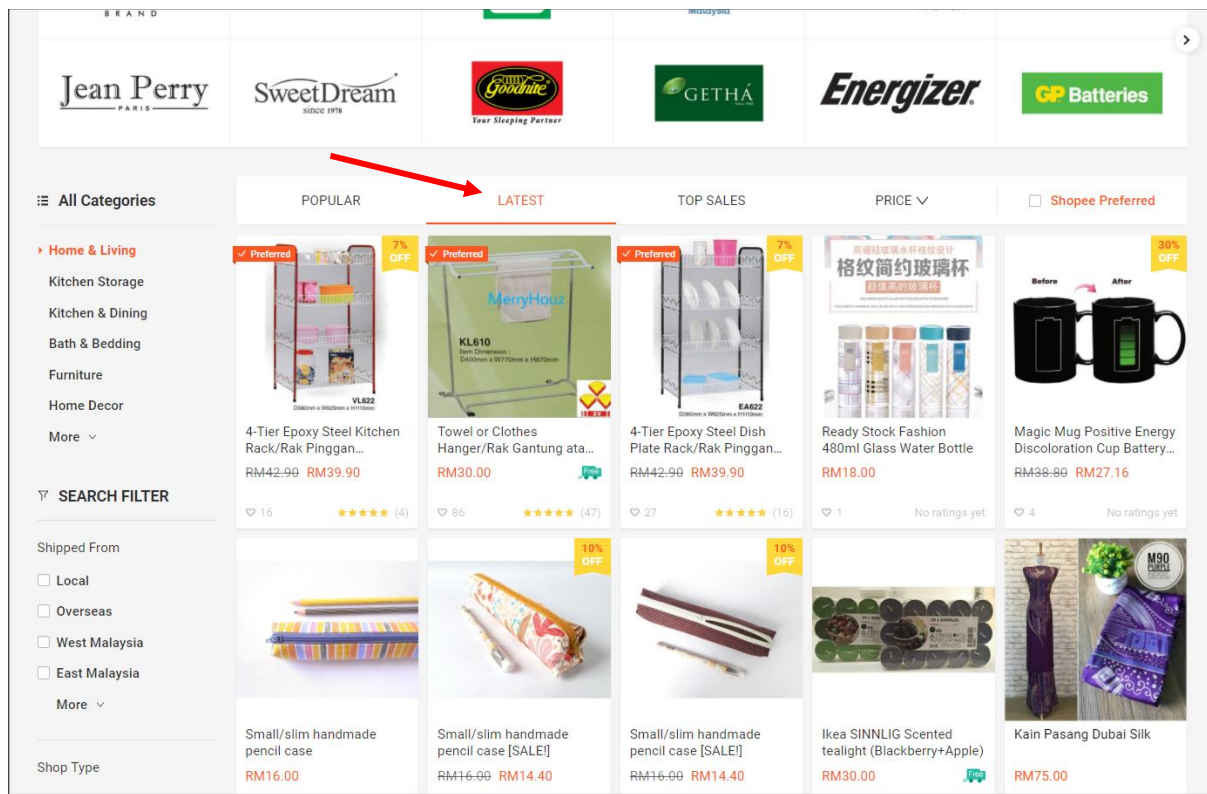
- 1- Setiap 4 jam Sekali.
- 2- Dalam 1 masa Boost hanya Terhad 5 produk Sahaja.

Sistem Shopee akan naikan iklan anda di ruangan Kategori produk yang anda jual. Sebagai Contoh anda menjual barangan dalam Kategori **Home and Living**.

Kita lihat Photo dibawah ini:



Screen Shoot Dari PC – buka web shopee.com.my dan klik pada kategori anda. Sebagai Contoh kita ambil 'Home and Living'



Iklan anda akan muncul pada rungan 'Latest'

INFO: ada waktu walau anda BOOST namun anda tidak nampak iklan anda diruangan ini, kerana beberapa factor seperti Rating produk tersebut dan juga Like Produk.

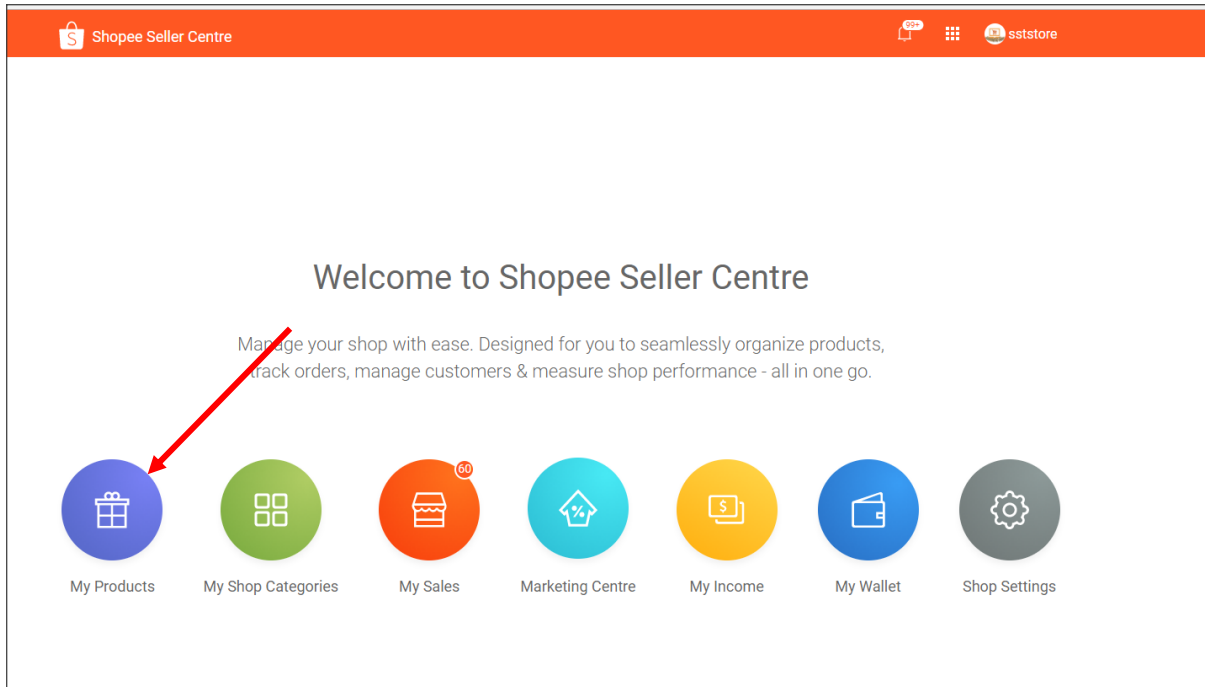
RAHSIANYA: Teknik yang saya gunakan adalah Teknik 3:2, bermaksud 3 produk yang memang telah Top Sales saya upload setiap 4 jam berulang-ulang tanpa henti. Manakala 2 lagi saya akan cuba TEST POWER mana-mana produk baru atau produk yang telah saya edit keterangan, edit price, Tambah barangan percuma atau sebagainya.

3 Produk BOOST	2 Produk BOOST
Produk yang TOP SALES dalam Kedai anda	Produk cuba jaya untuk Test Market
Tujuan untuk mendapatkan Sales berterusan	Tujuan untuk check setelah anda upload new produk boleh mendapat sambutan, edit produk dan lain-lain adakah ia mendatangkan kesan.

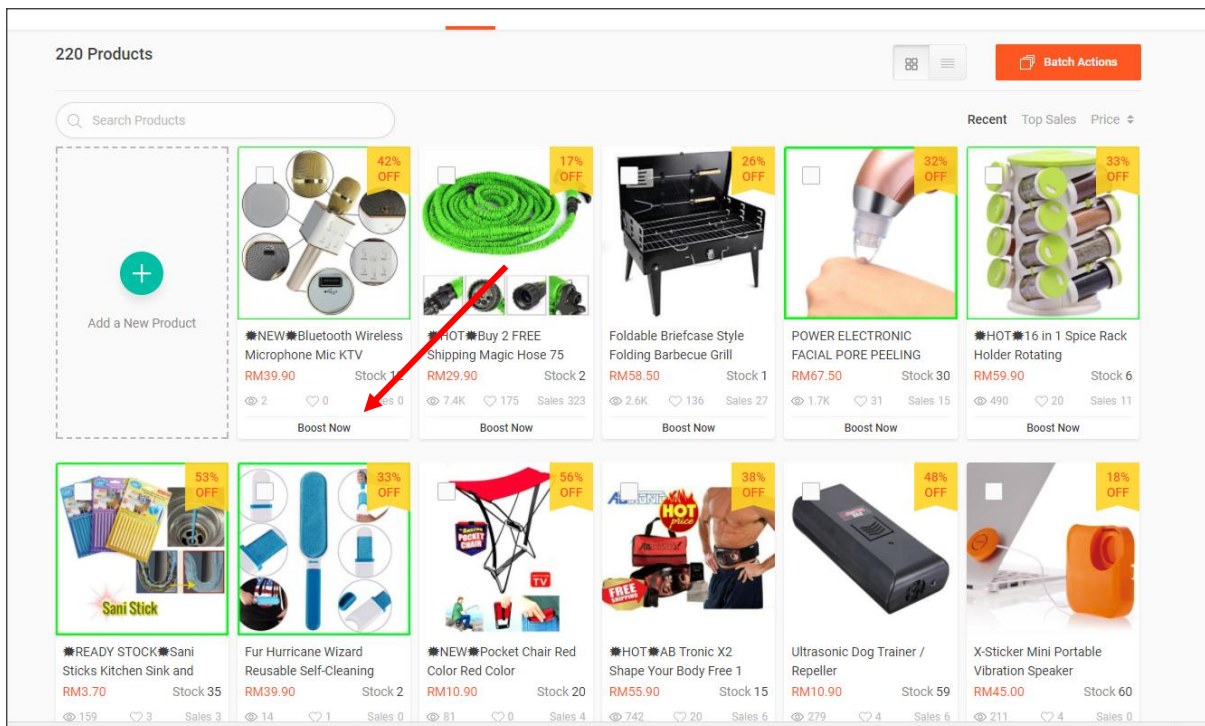
Baqaaimana cara nak Boost?

Sila ikut cara yang dinyatakan dibawah ini. Sangat Mudah. Boleh dilakukan dari HP atau PC/Laptop.

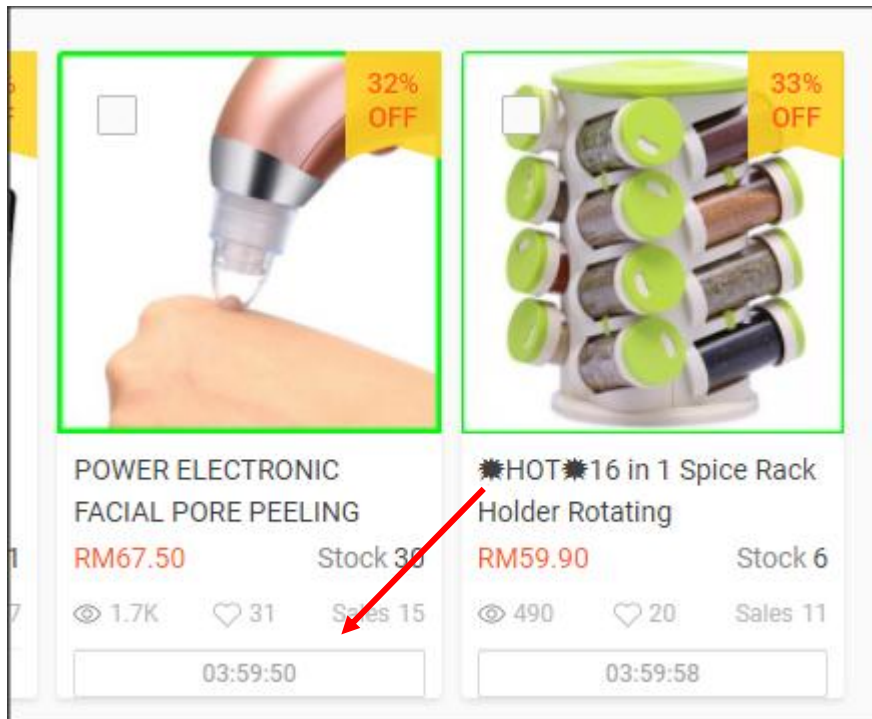
Buka seller.shopee.com.my (Shopee Seller Centre) > My product



Klik Pada 'My Product'



Lihat Pada anak Panah, iklan anda Telah sedia Untuk BOOST



Klik Pada BOOST dan Countdown akan berjalan secara Auto Selama 4 jam.

TIPS: Jangan lupa gunakan Formula yang ditunjukkan di atas tadi ya. Dan waktu BOOST yang terbaik adalah.

- 1- Pagi 9am
- 2- Tengahari 1pm
- 3- 5pm
- 4- 9pm

Cuba pastikan salah 1 dari waktu yang disarankan di atas anda gunakan BOOST. Paling Mustahak waktu pagi, cuba amalkan setiap hari jam 9am anda TEKAN Butang BOOST.

NOTA: BOOST juga boleh dibuat melalui HP dan kaedah yang sama seperti BOOST melalui PC dan Laptop.

=====
Link Video tutorial >> [Klik Sini #07](#)
=====

KELAS E-COMMERCE

SUPPORT TEAM - KEC

SUPPORT



Join our
Telegram
Channel

KLIK NOW !

SEBARANG PERTANYAAN SILA EMAIL



Send us an email

Email: sstcareline@gmail.com

Pertanyaan anda akan dijawab dalam tempoh 24 jam hari bekerja.

Nota: Pertanyaan Haruslah berdasarkan ebook yang telah anda baca dan Cuba.
Kami sedia membantu.